



# CATALOGUE DE VISITES PÉDAGOGIQUES 2017 - 2018



*Château  
de Maintenon*

**Eure & Loir**  
CONSEIL DÉPARTEMENTAL



# Les scolaires au Château de Maintenon

## **Le domaine**

Situé au cœur de la vallée de l'Eure, ce château à taille humaine, est riche d'une histoire millénaire. Il a appartenu à Françoise d'Aubigné, veuve du poète Scarron et future Madame de Maintenon qui l'a aménagé et l'a fait agrandir pour y recevoir Louis XIV.

Le château propose également aux visiteurs un splendide jardin à la française, recréé en 2013 selon l'esprit fidèle de Le Nôtre. Les ruines majestueuses de l'aqueduc, projet titanique et unique ouvrage civil de Vauban, signent aujourd'hui la singularité du site

## **Le catalogue de visites pédagogiques**

En lien avec les programmes scolaires, les médiatrices du Château de Maintenon ont élaboré une offre adaptée aux élèves et aux enseignants, riche de découvertes et d'ateliers pédagogiques. De nombreux thèmes sont déclinés pour tous les niveaux de classes, de la maternelle au lycée.

## **Pour préparer votre visite**

Vous avez la possibilité de rencontrer les médiatrices sur le site avant votre venue en classe. Ce moment privilégié permettra d'échanger autour de vos attentes et de concilier la visite avec votre projet pédagogique.



# À la recherche des animaux

**Niveaux :** cycle 1

**Nombre d'élèves :** demi-classe

**Durée :** 1h30 – 2h

(45 min avec le médiateur dans le château / 45 min en autonomie dans l'Orangerie)

## **Objectifs pédagogiques :**

- Découvrir le château de Maintenon
- développer le goût des activités communes
- savoir faire la différence entre les animaux réels et imaginaires, domestiques et sauvages.

## **Compétences pédagogiques :**

- Faire preuve d'observation
- développer son imaginaire
- se repérer dans l'espace et appréhender un nouvel univers.

### **Dans le château, visite avec le médiateur**

Le château abrite de nombreux animaux. Ils sont cachés dans les différentes pièces. Les élèves doivent être très attentifs et observateurs pour les retrouver tous.

Au cours de cette visite ludique du château, le médiateur raconte des histoires et apprend aux élèves des jeux de doigts et des comptines autour des animaux recherchés.

### **Dans l'Orangerie, atelier création en autonomie**

Chaque élève réalise un animal imaginaire à partir de photos d'animaux représentés dans le château. Les consignes et les matériaux sont disponibles sur place.





# Ainsi font à Maintenon

**Niveaux :** cycle 1 et 2

**Nombre d'élèves :** classe entière


**Durée :** 1h

## Objectifs pédagogiques :

- Découvrir le château de Maintenon
- comparer l'habitat « maison » et « château » : ressemblances et différences
- reconnaître les fonctions des pièces du château et le vocabulaire associé
- différencier la vie de l'époque et la façon de vivre actuelle.

## Compétences pédagogiques :

- Etre à l'écoute d'une histoire racontée sur fond de théâtre
- se repérer dans le temps et dans l'espace
- s'exprimer, répondre à une question simple.



*Quelques jours avant leur venue au château de Maintenon, la classe reçoit une lettre de Françoise-Charlotte, nièce de Mme de Maintenon, qui leur suggère de préparer quelques cadeaux à offrir aux personnages qu'ils rencontreront pendant leur visite.*

Lors de la visite, le médiateur incarne plusieurs personnages derrière un petit théâtre de marionnettes. Mme de Maintenon, Molière, Louis XIV ou encore Jean de la Fontaine présentent aux enfants leur vie de château au XVII<sup>ème</sup> siècle et interrogent les enfants sur leur façon de vivre au XXI<sup>ème</sup> siècle.

A la fin de chaque saynète, les élèves remettent leur présent au personnage.



# Contes du château

**Niveaux :** GS et cycle 2

**Nombre d'élèves :** classe entière

**Durée :** 1h – 1h30

## Objectifs pédagogiques :

- Découvrir le château de Maintenon et l'histoire de Mme de Maintenon
- observer les objets de décoration, les tableaux, le mobilier
- comprendre la vie à la Cour de Louis XIV.

## Compétences pédagogiques :

- Se repérer dans l'espace
- savoir maintenir son attention à l'écoute d'une histoire
- pouvoir se projeter dans une autre époque.

Les élèves découvrent le Château de Maintenon, son mobilier, son décor et ses tableaux, à travers des histoires racontées par le médiateur. Ils deviennent alors les personnages des contes et mettent en scène ce qu'ils écoutent.

Une manière ludique et agréable de découvrir l'histoire de Mme de Maintenon.



# Jeux de Cour

**Niveaux :** cycles 2 et 3

**Nombre d'élèves :** demi-classe

**Durée :** 2h (1h visite du château avec le médiateur / 1h découverte des jeux anciens dans l'Orangerie avec les accompagnateurs)

**Objectifs pédagogiques :**

- Découvrir le château de Maintenon
- confronter les activités de loisir du XVII<sup>e</sup> siècle à celles de notre époque
- identifier les gravures, les décors et le mobilier du château.

**Compétences pédagogiques :**

- Résoudre des énigmes et des devinettes
- se repérer dans l'espace et suivre une visite avec un support papier.

## **Dans le château, visite avec le médiateur**

### ***Du trictrac à la chaise à porteur***

Dans le couloir précédant l'antichambre, les élèves observent les gravures au mur et en particulier celle des enfants de France jouant au trictrac. Un aperçu des occupations à l'époque de Madame de Maintenon. Le livret de jeu en main, les enfants parcourent les pièces du château à la recherche des indices.

### ***De la table de jeu à la salle de bal***

Dans le salon du roi, un élément du mobilier permet de continuer la quête d'indices. Les enfants découvrent d'autres divertissements très appréciés à la Cour de Louis XIV et encore pratiqués de nos jours. Le périple s'achève dans la grande galerie.



*Deux versions du livret existent : pour les lecteurs et pour les non-lecteurs.*

## **Dans l'Orangerie, découverte de jeux anciens en autonomie**

Les élèves s'essaient à des jeux anciens : jeux de dames, petits chevaux, passe-trappe, Trou-Madame...

# Voyage musical

**Niveaux** : cycles 3 et 4

**Nombre d'élèves** : classe entière

**Durée** : 1h30

## Objectifs pédagogiques :

- Découvrir le château de Maintenon et son histoire au fil des siècles
- approfondir les connaissances générales liées à la musique
- appréhender l'histoire de la musique et ses évolutions.

## Compétences pédagogiques :

- Se sensibiliser à la musique classique et l'écouter attentivement
- se repérer dans les grandes périodes historiques
- faire preuve d'observation.

Lully, le musicien officiel de Louis XIV, est venu au château de Maintenon afin d'admirer le clavecin dont le Roi n'a cessé de lui parler. En venant ici, il ignorait le vent de la Beauce et dans la cour d'honneur, les partitions de Lully se sont envolées, et les notes avec.

Voilà les élèves envoyés au château pour retrouver les notes disséminées. Dès leur arrivée, ils sont plongés dans l'histoire de la musique. Ainsi, de la musique médiévale à la musique baroque en passant par les courants de la Renaissance, les élèves découvrent par l'écoute différents airs et personnages.

Des personnages qui sont là pour leur rappeler leur mission : trouver les notes disséminées dans le château afin de compléter la partition perdue du grand compositeur du Roi.





# Portrait de monarchie

**Niveaux :** cycles 3 et 4

**Nombre d'élèves :** demi-classe

**Durée :** 2h (1h visite du château avec le médiateur / 1h jeu géant dans l'Orangerie)

## Objectifs pédagogiques :

- Découvrir le portrait et ses fonctions
- comprendre les principes et l'organisation d'une monarchie absolue
- se familiariser avec la vie à la Cour de Louis XIV.

## Compétences pédagogiques :

- Se sensibilier à la lecture d'un tableau pour y voir les messages qu'il véhicule
- se repérer dans le temps
- respecter des consignes pour pouvoir jouer en équipe.

## Dans le château, visite avec le médiateur

Les élèves observent les portraits, et plus particulièrement les portraits de Rois, pour en définir le rôle à l'époque moderne. Ils confrontent ainsi ses fonctions à celles du portrait d'aujourd'hui. Lors de la visite, les élèves étudient de plus près le portrait officiel de Louis XIV afin de retrouver tous les symboles royaux.



## Dans l'Orangerie, jeu géant en autonomie

Le but du jeu est de devenir le favori du roi. Le groupe est divisé en quatre équipes. Dans chaque équipe, un élève devient le pion et avance pour se rapprocher du roi grâce aux bonnes réponses de ses camarades. Les élèves sont interrogés sur leurs connaissances concernant le roi Soleil et l'étiquette à la Cour.

Mais attention, des pièges et des mauvaises grâces peuvent freiner ces courtisans dans leurs intentions...

# Architecture :

## De la forteresse au château de plaisance

**Niveaux :** cycles 3 et 4 / lycée

**Nombre d'élèves :** classe entière

**Durée :** 1h30 – 2h

### Objectifs pédagogiques :

- Comprendre les fonctions d'un château fort et d'un château de plaisance
- découvrir l'évolution du château de Maintenon.

### Compétences pédagogiques :

- Observer un bâtiment pour en définir des étapes de construction
- savoir lire une maquette
- émettre des hypothèses.

### Architecture et étapes de construction du château

La classe est divisée en petits groupes. Le médiateur distribue à chacun d'eux une planche de photos et un plan du domaine de Maintenon. Les élèves retrouvent les détails architecturaux des photos sur le bâtiment et les resituent sur le plan. Ils émettent des hypothèses sur les différentes étapes de construction du château de Maintenon.

En classe entière, les élèves comprennent l'évolution architecturale du lieu, autour de la maquette du château. Au départ, la maquette montre le château tel qu'on le voit aujourd'hui et tel que les élèves l'ont observé durant leur rallye photo, pour remonter jusqu'à ce que pouvait être le château au Moyen Âge.

A l'aide d'une frise chronologique, ils se repèrent dans l'Histoire en évoquant certains personnages ayant participé à cette construction.



### Dans le château : architecture et personnages

En classe entière, les élèves parcourent l'intérieur du château pour aller à la rencontre des acteurs principaux de la construction. Ils observent également l'organisation intérieure liée aux différentes phases de construction.

# L'art des jardins

**Niveaux :** cycles 3 et 4

**Nombre d'élèves :** classe entière

**Durée :** 1h30 – 2h

## Objectifs pédagogiques :


- Découvrir le jardin du château de Maintenon
- repérer les caractéristiques du jardin à la française
- comprendre les motivations de sa création.

## Compétences pédagogiques :

- Travailler à partir de plans schématiques ;
- reproduire, représenter des figures simples ou complexes.

Lors de cette visite consacrée au jardin à la française du château, les élèves comprennent sa construction (matériaux et végétaux le composant, perspective, symétrie) ainsi que sa symbolique. Ils travaillent ensuite sur le plan du jardin afin de le compléter (orientation et légende...) en observant les éléments présents devant eux.

A la fin de la visite, exceptionnellement, les élèves montent au dernier étage de la Tour carrée afin d'avoir une vue sur les jardins semblable à celle du plan.



# Semaine du goût\*

## Les mille agrumes de l'Orangerie

Du 10 au 13 octobre

**Niveaux : cycles 2 et 3**

**Nombre d'élèves : classe entière**

**Départs de visites à 10h30, 11h, 14h, 14h30**

**Durée : 1h30**

### Objectifs pédagogiques :

- Identifier les saveurs (sucré, acide amer)
- se familiariser avec une palette de couleurs (tons jaune/orange) et les formes
- reconnaître les différents agrumes et découvrir leurs origines
- à travers l'histoire de l'Orangerie, découvrir celle de ces agrumes en France.

### Compétences pédagogiques :

- Savoir réfléchir et travailler en groupe
- se repérer dans l'espace et dans le temps
- mettre à contribution tous ses sens.

**Dans les pièces du château,** les élèves répondent à des énigmes pour remporter des indices. Une fois tous les indices récoltés et assemblés, ils découvrent une orange coupée en deux. Sur chacun des quartiers est inscrite une lettre formant ainsi le mot du fruit mystère.

**Dans l'Orangerie,** les élèves découvrent l'histoire de la famille Citrus. Un conte destiné à expliquer le lien entre les différents membres de la famille des Citrus composée d'agrumes. Après avoir compris cet «arbre généalogique», les élèves font appel à leur sens pour observer, toucher, sentir et goûter différents agrumes.

**\* Gratuité pour cette visite**





# Coulisses du « Fabuleux Noël au château »

Du 27 novembre au 15 décembre 2017

**Niveaux :** Cycles 3 et 4 / lycée

**Nombre d'élèves :** classe entière

**Départs de visites à** 10h - 10h30 - 11h - 11h30 / 14h - 14h30 - 15h - 15h30

**Durée :** 1h

## **Objectifs pédagogiques :**

- Découvrir le château, le spectacle « Fabuleux Noël » et ses coulisses
- se familiariser avec les métiers du patrimoine et du spectacle vivant.

## **Compétences pédagogiques :**

- Faire preuve d'imagination et saisir le va-et-vient entre l'envers du décor et le rendu souhaité.

C'est la découverte de l'envers du décor avant le lever de rideau. Le château de Maintenon propose aux élèves la visite des pièces du spectacle et des coulisses avec la possibilité de rencontrer les acteurs, les décorateurs, les costumiers et les membres de l'équipe-organisatrice de l'événement. Les élèves découvrent la partie cachée du spectacle de Noël afin de comprendre le travail en amont et la collaboration entre les différents corps de métier dans le domaine du spectacle vivant et du patrimoine.



# A noter dès maintenant: Les Rendez-vous aux jardins

## Vendredi 1<sup>er</sup> juin 2018

Des visites des jardins avec les spécialistes des espaces verts du Conseil départemental sont proposées tout au long de cette journée.

Les classes sont également invitées à participer au concours « Mon jardin à la française ».

Qui réussira à recréer le jardin le plus fidèle aux règles du jardinier le Nôtre? Les œuvres seront exposées au château tout le week-end des « Rendez-vous aux jardins ».

Plusieurs prix à gagner.



## Visites en autonomie

Si vous souhaitez mener vous-même votre visite, réservez une visite en autonomie !

Pour la préparer au mieux, le château vous propose le **guide pour l'enseignant « Sur les pas de Françoise-Charlotte d'Aubigné »** destiné aux élèves de l'école maternelle ou un **parcours ludique** pour les élèves lecteurs. Ce parcours consiste à visiter les pièces du château en répondant aux questions et en suivant le sens indiqué.

Vous pouvez venir consulter ces documents au château avant votre visite ou demander un exemplaire électronique.

# Tarifs

Visite libre scolaires du département E&L	Gratuit
Visite libre scolaires hors département	3,00 €
Supplément visite pédagogique	1,50 € par enfant
<b>Accompagnateurs</b>	
Accompagnateur adulte	1 gratuité pour 10 enfants
Accompagnateur adulte supplémentaire	6,50 €

## Contacts et réservations

02 37 23 00 09  
chateau.maintenon@eurelien.fr  
www.chateaudemaintenon.fr

Pour plus de renseignements sur les visites,  
contacter les médiatrices du château:



Marina Ponomareva - 02 36 25 68 15  
[marina.ponomareva@eurelien.fr](mailto:marina.ponomareva@eurelien.fr)

Cyrielle Priot - 02 36 25 68 24  
[cyrielle.priot@eurelien.fr](mailto:cyrielle.priot@eurelien.fr)

*Au plaisir de vous accueillir avec vos élèves,*

*L'équipe du Château de Maintenon*



  #ChateauDeMaintenon

 **Eure & Loir**  
CONSEIL DÉPARTEMENTAL

Document non contractuel. Catalogue sous réserve de modifications.